

تقرير عن حالات الطلاق لمدة حياة زوجية أقل من سنة لإجمالي حالات الزواج والطلاق خلال الفترة من 2009م حتى 2018م



عدد حالات الطلاق لمدة حياة زوجية أقل من سنة خلال عام 2009م

إجمالي عدد حالات الزواج والطلاق خلال السنة

| البيان | كويتي × كويتية | كويتي × غير كويتية | غير كويتي × كويتية |
|--|----------------|--------------------|--------------------|
| عدد حالات الطلاق خلال مدة حياة زوجية أقل من سنة | 1001 | 314 | 61 |
| عدد حالات الزواج خلال السنة | 8516 | 1379 | 615 |
| عدد حالات التصادق خلال السنة | 34 | 992 | 131 |
| إجمالي عدد حالات الزواج خلال السنة | 8550 | 2371 | 746 |
| نسبة حالات الطلاق خلال مدة حياة زوجية أقل من سنة إلى إجمالي حالات الزواج | %11.7 | %13.2 | %8.2 |
| إجمالي عدد حالات الطلاق خلال السنة | 3772 | 799 | 382 |
| نسبة حالات الطلاق خلال مدة حياة زوجية أقل من سنة إلى إجمالي حالات الطلاق | %26.5 | %39.3 | %16.0 |

نستنتج من الجدول السابق ما يلي :

أولاً : نسبة حالات الطلاق لمدة حياة زوجية (أقل من سنة) إلى إجمالي حالات الزواج خلال السنة:

- تبلغ نسبة حالات الطلاق عندما يكون كلا الزوجين كويتي الجنسية (%11.7) من إجمالي عدد حالات الزواج بينهما خلال السنة.
- بينما جاءت نسبة حالات الطلاق عندما يكون الزوج كويتي والزوجة غير كويتية (%13.2) من إجمالي عدد حالات الزواج بينهما خلال السنة.
- أما نسبة حالات الطلاق عندما يكون الزوج غير كويتي والزوجة كويتية فقد بلغت (%8.2) من إجمالي عدد حالات الزواج بينهما خلال السنة.

ثانياً : نسبة حالات الطلاق لمدة حياة زوجية (أقل من سنة) إلى إجمالي حالات الطلاق خلال السنة:

- جاءت نسبة حالات الطلاق عندما يكون كلا الزوجين كويتي الجنسية (%26.5) من إجمالي عدد حالات الطلاق بينهما خلال السنة.
- بينما بلغت نسبة حالات الطلاق عندما يكون الزوج كويتي والزوجة غير كويتية (%39.3) من إجمالي عدد حالات الطلاق بينهما خلال السنة.
- بينما جاءت نسبة حالات الطلاق عندما يكون الزوج غير كويتي والزوجة كويتية (%16.0) من إجمالي عدد حالات الطلاق بينهما خلال السنة.

**عدد حالات الطلاق لمدة حياة زوجية أقل من سنة خلال عام 2010م
لإجمالي عدد حالات الزواج والطلاق خلال السنة**

| البيان | كويتي × كويتية | كويتي × غير كويتية | غير كويتي × كويتية |
|--|----------------|--------------------|--------------------|
| عدد حالات الطلاق خلال مدة حياة زوجية أقل من سنة | 901 | 247 | 89 |
| عدد حالات الزواج خلال السنة | 8429 | 1227 | 611 |
| عدد حالات التصادق خلال السنة | 42 | 1222 | 150 |
| إجمالي عدد حالات الزواج خلال السنة | 8471 | 2449 | 761 |
| نسبة حالات الطلاق خلال مدة حياة زوجية أقل من سنة إلى إجمالي حالات الزواج | 10.6% | 10.1% | 11.7% |
| إجمالي عدد حالات الطلاق خلال السنة | 3754 | 766 | 387 |
| نسبة حالات الطلاق خلال مدة حياة زوجية أقل من سنة إلى إجمالي حالات الطلاق | 24.0% | 32.2% | 23.0% |

نستنتج من الجدول السابق ما يلي :

أولاً : نسبة حالات الطلاق لمدة حياة زوجية (أقل من سنة) إلى إجمالي حالات الزواج خلال السنة:

- تبلغ نسبة حالات الطلاق عندما يكون كلا الزوجين كويتي الجنسية (10.6%) من إجمالي عدد حالات الزواج بينهما خلال السنة.
- بينما جاءت نسبة حالات الطلاق عندما يكون الزوج كويتي والزوجة غير كويتية (10.1%) من إجمالي عدد حالات الزواج بينهما خلال السنة.
- أما نسبة حالات الطلاق عندما يكون الزوج غير كويتي والزوجة كويتية فقد بلغت (11.7%) من إجمالي عدد حالات الزواج بينهما خلال السنة.

ثانياً : نسبة حالات الطلاق لمدة حياة زوجية (أقل من سنة) إلى إجمالي حالات الطلاق خلال السنة:

- جاءت نسبة حالات الطلاق عندما يكون كلا الزوجين كويتي الجنسية (24.0%) من إجمالي عدد حالات الطلاق بينهما خلال السنة.
- بينما بلغت نسبة حالات الطلاق عندما يكون الزوج كويتي والزوجة غير كويتية (32.2%) من إجمالي عدد حالات الطلاق بينهما خلال السنة.
- بينما جاءت نسبة حالات الطلاق عندما يكون الزوج غير كويتي والزوجة كويتية (23.0%) من إجمالي عدد حالات الطلاق بينهما خلال السنة.

**عدد حالات الطلاق لمدة حياة زوجية أقل من سنة خلال عام 2011م
لإجمالي عدد حالات الزواج والطلاق خلال السنة**

| البيان | كويتي × كويتية | كويتي × غير كويتية | غير كويتي × كويتية |
|--|----------------|--------------------|--------------------|
| عدد حالات الطلاق خلال مدة حياة زوجية أقل من سنة | 940 | 225 | 106 |
| عدد حالات الزواج خلال السنة | 8839 | 1304 | 747 |
| عدد حالات التصادق خلال السنة | 44 | 853 | 614 |
| إجمالي عدد حالات الزواج خلال السنة | 8883 | 2157 | 1361 |
| نسبة حالات الطلاق خلال مدة حياة زوجية أقل من سنة إلى إجمالي حالات الزواج | %10.6 | %10.4 | %7.8 |
| إجمالي عدد حالات الطلاق خلال السنة | 3809 | 733 | 438 |
| نسبة حالات الطلاق خلال مدة حياة زوجية أقل من سنة إلى إجمالي حالات الطلاق | %24.7 | %30.7 | %24.2 |

نستنتج من الجدول السابق ما يلي :

أولاً : نسبة حالات الطلاق لمدة حياة زوجية (أقل من سنة) إلى إجمالي حالات الزواج خلال السنة:

- تبلغ نسبة حالات الطلاق عندما يكون كلا الزوجين كويتي الجنسية (%10.6) من إجمالي عدد حالات الزواج بينهما خلال السنة.
- بينما جاءت نسبة حالات الطلاق عندما يكون الزوج كويتي والزوجة غير كويتية (%10.4) من إجمالي عدد حالات الزواج بينهما خلال السنة.
- أما نسبة حالات الطلاق عندما يكون الزوج غير كويتي والزوجة كويتية فقد بلغت (%7.8) من إجمالي عدد حالات الزواج بينهما خلال السنة.

ثانياً : نسبة حالات الطلاق لمدة حياة زوجية (أقل من سنة) إلى إجمالي حالات الطلاق خلال السنة:

- جاءت نسبة حالات الطلاق عندما يكون كلا الزوجين كويتي الجنسية (%24.7) من إجمالي عدد حالات الطلاق بينهما خلال السنة.
- بينما بلغت نسبة حالات الطلاق عندما يكون الزوج كويتي والزوجة غير كويتية (%30.7) من إجمالي عدد حالات الطلاق بينهما خلال السنة.
- بينما جاءت نسبة حالات الطلاق عندما يكون الزوج غير كويتي والزوجة كويتية (%24.2) من إجمالي عدد حالات الطلاق بينهما خلال السنة.

**عدد حالات الطلاق لمدة حياة زوجية أقل من سنة خلال عام 2012م
لإجمالي عدد حالات الزواج والطلاق خلال السنة**

| البيان | كويتي × كويتية | كويتي × غير كويتية | غير كويتي × كويتية |
|--|----------------|--------------------|--------------------|
| عدد حالات الطلاق خلال مدة حياة زوجية أقل من سنة | 1008 | 265 | 122 |
| عدد حالات الزواج خلال السنة | 9405 | 1448 | 736 |
| عدد حالات التصادق خلال السنة | 50 | 877 | 208 |
| إجمالي عدد حالات الزواج خلال السنة | 9455 | 2325 | 944 |
| نسبة حالات الطلاق خلال مدة حياة زوجية أقل من سنة إلى إجمالي حالات الزواج | %10.7 | %11.4 | %12.9 |
| إجمالي عدد حالات الطلاق خلال السنة | 4067 | 799 | 475 |
| نسبة حالات الطلاق خلال مدة حياة زوجية أقل من سنة إلى إجمالي حالات الطلاق | %24.8 | %33.2 | %25.7 |

نستنتج من الجدول السابق ما يلي :

أولاً : نسبة حالات الطلاق لمدة حياة زوجية (أقل من سنة) إلى إجمالي حالات الزواج خلال السنة:

- تبلغ نسبة حالات الطلاق عندما يكون كلا الزوجين كويتي الجنسية (10.7%) من إجمالي عدد حالات الزواج بينهما خلال السنة.
- بينما جاءت نسبة حالات الطلاق عندما يكون الزوج كويتي والزوجة غير كويتية (11.4%) من إجمالي عدد حالات الزواج بينهما خلال السنة.
- أما نسبة حالات الطلاق عندما يكون الزوج غير كويتي والزوجة كويتية فقد بلغت (12.9%) من إجمالي عدد حالات الزواج بينهما خلال السنة.

ثانياً : نسبة حالات الطلاق لمدة حياة زوجية (أقل من سنة) إلى إجمالي حالات الطلاق خلال السنة:

- جاءت نسبة حالات الطلاق عندما يكون كلا الزوجين كويتي الجنسية (24.8%) من إجمالي عدد حالات الطلاق بينهما خلال السنة.
- بينما بلغت نسبة حالات الطلاق عندما يكون الزوج كويتي والزوجة غير كويتية (33.2%) من إجمالي عدد حالات الطلاق بينهما خلال السنة.
- بينما جاءت نسبة حالات الطلاق عندما يكون الزوج غير كويتي والزوجة كويتية (25.7%) من إجمالي عدد حالات الطلاق بينهما خلال السنة.

**عدد حالات الطلاق لمدة حياة زوجية أقل من سنة خلال عام 2013م
لإجمالي عدد حالات الزواج والطلاق خلال السنة**

| البيان | كويتي × كويتية | كويتي × غير كويتية | غير كويتي × كويتية |
|--|----------------|--------------------|--------------------|
| عدد حالات الطلاق خلال مدة حياة زوجية أقل من سنة | 1059 | 252 | 82 |
| عدد حالات الزواج خلال السنة | 9597 | 1477 | 763 |
| عدد حالات التصادق خلال السنة | 140 | 821 | 143 |
| إجمالي عدد حالات الزواج خلال السنة | 9737 | 2298 | 906 |
| نسبة حالات الطلاق خلال مدة حياة زوجية أقل من سنة إلى إجمالي حالات الزواج | %10.9 | %11.0 | %9.1 |
| إجمالي عدد حالات الطلاق خلال السنة | 4261 | 904 | 410 |
| نسبة حالات الطلاق خلال مدة حياة زوجية أقل من سنة إلى إجمالي حالات الطلاق | %24.9 | %27.9 | %20.0 |

نستنتج من الجدول السابق ما يلي :

أولاً : نسبة حالات الطلاق لمدة حياة زوجية (أقل من سنة) إلى إجمالي حالات الزواج خلال السنة:

- تبلغ نسبة حالات الطلاق عندما يكون كلا الزوجين كويتي الجنسية (%10.9) من إجمالي عدد حالات الزواج بينهما خلال السنة.
- بينما جاءت نسبة حالات الطلاق عندما يكون الزوج كويتي والزوجة غير كويتية (%11.0) من إجمالي عدد حالات الزواج بينهما خلال السنة.
- أما نسبة حالات الطلاق عندما يكون الزوج غير كويتي والزوجة كويتية فقد بلغت (%9.1) من إجمالي عدد حالات الزواج بينهما خلال السنة.

ثانياً : نسبة حالات الطلاق لمدة حياة زوجية (أقل من سنة) إلى إجمالي حالات الطلاق خلال السنة:

- جاءت نسبة حالات الطلاق عندما يكون كلا الزوجين كويتي الجنسية (%24.9) من إجمالي عدد حالات الطلاق بينهما خلال السنة.
- بينما بلغت نسبة حالات الطلاق عندما يكون الزوج كويتي والزوجة غير كويتية (%27.9) من إجمالي عدد حالات الطلاق بينهما خلال السنة.
- بينما جاءت نسبة حالات الطلاق عندما يكون الزوج غير كويتي والزوجة كويتية (%20.0) من إجمالي عدد حالات الطلاق بينهما خلال السنة.

**عدد حالات الطلاق لمدة حياة زوجية أقل من سنة خلال عام 2014م
لإجمالي عدد حالات الزواج والطلاق خلال السنة**

| البيان | كويتي × كويتية | كويتي × غير كويتية | غير كويتي × كويتية |
|--|----------------|--------------------|--------------------|
| عدد حالات الطلاق خلال مدة حياة زوجية أقل من سنة | 961 | 214 | 62 |
| عدد حالات الزواج خلال السنة | 9464 | 1481 | 743 |
| عدد حالات التصادق خلال السنة | 50 | 795 | 141 |
| إجمالي عدد حالات الزواج خلال السنة | 9514 | 2276 | 884 |
| نسبة حالات الطلاق خلال مدة حياة زوجية أقل من سنة إلى إجمالي حالات الزواج | %10.1 | %9.4 | %7.0 |
| إجمالي عدد حالات الطلاق خلال السنة | 4491 | 897 | 466 |
| نسبة حالات الطلاق خلال مدة حياة زوجية أقل من سنة إلى إجمالي حالات الطلاق | %21.4 | %23.9 | %13.3 |

نستنتج من الجدول السابق ما يلي :

أولاً : نسبة حالات الطلاق لمدة حياة زوجية (أقل من سنة) إلى إجمالي حالات الزواج خلال السنة:

- تبلغ نسبة حالات الطلاق عندما يكون كلا الزوجين كويتي الجنسية (10.1%) من إجمالي عدد حالات الزواج بينهما خلال السنة.
- بينما جاءت نسبة حالات الطلاق عندما يكون الزوج كويتي والزوجة غير كويتية (9.4%) من إجمالي عدد حالات الزواج بينهما خلال السنة.
- أما نسبة حالات الطلاق عندما يكون الزوج غير كويتي والزوجة كويتية فقد بلغت (7.0%) من إجمالي عدد حالات الزواج بينهما خلال السنة.

ثانياً : نسبة حالات الطلاق لمدة حياة زوجية (أقل من سنة) إلى إجمالي حالات الطلاق خلال السنة:

- جاءت نسبة حالات الطلاق عندما يكون كلا الزوجين كويتي الجنسية (21.4%) من إجمالي عدد حالات الطلاق بينهما خلال السنة.
- بينما بلغت نسبة حالات الطلاق عندما يكون الزوج كويتي والزوجة غير كويتية (23.9%) من إجمالي عدد حالات الطلاق بينهما خلال السنة.
- بينما جاءت نسبة حالات الطلاق عندما يكون الزوج غير كويتي والزوجة كويتية (13.3%) من إجمالي عدد حالات الطلاق بينهما خلال السنة.

**عدد حالات الطلاق لمدة حياة زوجية أقل من سنة خلال عام 2015م
لإجمالي عدد حالات الزواج والطلاق خلال السنة**

| البيان | كويتي × كويتية | كويتي × غير كويتية | غير كويتي × كويتية |
|--|----------------|--------------------|--------------------|
| عدد حالات الطلاق خلال مدة حياة زوجية أقل من سنة | 946 | 226 | 66 |
| عدد حالات الزواج خلال السنة | 9330 | 1544 | 767 |
| عدد حالات التصادق خلال السنة | 48 | 762 | 106 |
| إجمالي عدد حالات الزواج خلال السنة | 9378 | 2306 | 873 |
| نسبة حالات الطلاق خلال مدة حياة زوجية أقل من سنة إلى إجمالي حالات الزواج | %10.1 | %9.8 | %7.6 |
| إجمالي عدد حالات الطلاق خلال السنة | 4435 | 870 | 454 |
| نسبة حالات الطلاق خلال مدة حياة زوجية أقل من سنة إلى إجمالي حالات الطلاق | %21.3 | %26.0 | %14.5 |

نستنتج من الجدول السابق ما يلي :

أولاً : نسبة حالات الطلاق لمدة حياة زوجية (أقل من سنة) إلى إجمالي حالات الزواج خلال السنة:

- تبلغ نسبة حالات الطلاق عندما يكون كلا الزوجين كويتي الجنسية (%10.1) من إجمالي عدد حالات الزواج بينهما خلال السنة.
- بينما جاءت نسبة حالات الطلاق عندما يكون الزوج كويتي والزوجة غير كويتية (%9.8) من إجمالي عدد حالات الزواج بينهما خلال السنة.
- أما نسبة حالات الطلاق عندما يكون الزوج غير كويتي والزوجة كويتية فقد بلغت (%7.6) من إجمالي عدد حالات الزواج بينهما خلال السنة.

ثانياً : نسبة حالات الطلاق لمدة حياة زوجية (أقل من سنة) إلى إجمالي حالات الطلاق خلال السنة:

- جاءت نسبة حالات الطلاق عندما يكون كلا الزوجين كويتي الجنسية (%21.3) من إجمالي عدد حالات الطلاق بينهما خلال السنة.
- بينما بلغت نسبة حالات الطلاق عندما يكون الزوج كويتي والزوجة غير كويتية (%26.0) من إجمالي عدد حالات الطلاق بينهما خلال السنة.
- بينما جاءت نسبة حالات الطلاق عندما يكون الزوج غير كويتي والزوجة كويتية (%14.5) من إجمالي عدد حالات الطلاق بينهما خلال السنة.

**عدد حالات الطلاق لمدة حياة زوجية أقل من سنة خلال عام 2016م
لإجمالي عدد حالات الزواج والطلاق خلال السنة**

| البيان | كويتي × كويتية | كويتي × غير كويتية | غير كويتي × كويتية |
|--|----------------|--------------------|--------------------|
| عدد حالات الطلاق خلال مدة حياة زوجية أقل من سنة | 856 | 207 | 95 |
| عدد حالات الزواج خلال السنة | 8800 | 1548 | 734 |
| عدد حالات التصادق خلال السنة | 46 | 768 | 135 |
| إجمالي عدد حالات الزواج خلال السنة | 8846 | 2316 | 869 |
| نسبة حالات الطلاق خلال مدة حياة زوجية أقل من سنة إلى إجمالي حالات الزواج | %9.7 | %8.9 | %10.9 |
| إجمالي عدد حالات الطلاق خلال السنة | 4386 | 873 | 478 |
| نسبة حالات الطلاق خلال مدة حياة زوجية أقل من سنة إلى إجمالي حالات الطلاق | %19.5 | %23.7 | %19.9 |

نستنتج من الجدول السابق ما يلي :

أولاً : نسبة حالات الطلاق لمدة حياة زوجية (أقل من سنة) إلى إجمالي حالات الزواج خلال السنة:

- تبلغ نسبة حالات الطلاق عندما يكون كلا الزوجين كويتي الجنسية (%9.7) من إجمالي عدد حالات الزواج بينهما خلال السنة.
- بينما جاءت نسبة حالات الطلاق عندما يكون الزوج كويتي والزوجة غير كويتية (%8.9) من إجمالي عدد حالات الزواج بينهما خلال السنة.
- أما نسبة حالات الطلاق عندما يكون الزوج غير كويتي والزوجة كويتية فقد بلغت (%10.9) من إجمالي عدد حالات الزواج بينهما خلال السنة.

ثانياً : نسبة حالات الطلاق لمدة حياة زوجية (أقل من سنة) إلى إجمالي حالات الطلاق خلال السنة:

- جاءت نسبة حالات الطلاق عندما يكون كلا الزوجين كويتي الجنسية (%19.5) من إجمالي عدد حالات الطلاق بينهما خلال السنة.
- بينما بلغت نسبة حالات الطلاق عندما يكون الزوج كويتي والزوجة غير كويتية (%23.7) من إجمالي عدد حالات الطلاق بينهما خلال السنة.
- بينما جاءت نسبة حالات الطلاق عندما يكون الزوج غير كويتي والزوجة كويتية (%19.9) من إجمالي عدد حالات الطلاق بينهما خلال السنة.

**عدد حالات الطلاق لمدة حياة زوجية أقل من سنة خلال عام 2017م
لإجمالي عدد حالات الزواج والطلاق خلال السنة**

| البيان | كويتي × كويتية | كويتي × غير كويتية | غير كويتي × كويتية |
|--|----------------|--------------------|--------------------|
| عدد حالات الطلاق خلال مدة حياة زوجية أقل من سنة | 798 | 222 | 63 |
| عدد حالات الزواج خلال السنة | 8735 | 1526 | 648 |
| عدد حالات التصادق خلال السنة | 46 | 727 | 115 |
| إجمالي عدد حالات الزواج خلال السنة | 8781 | 2253 | 763 |
| نسبة حالات الطلاق خلال مدة حياة زوجية أقل من سنة إلى إجمالي حالات الزواج | %9.1 | %9.9 | %8.3 |
| إجمالي عدد حالات الطلاق خلال السنة | 4510 | 892 | 546 |
| نسبة حالات الطلاق خلال مدة حياة زوجية أقل من سنة إلى إجمالي حالات الطلاق | %17.7 | %24.9 | %11.5 |

نستنتج من الجدول السابق ما يلي :

أولاً : نسبة حالات الطلاق لمدة حياة زوجية (أقل من سنة) إلى إجمالي حالات الزواج خلال السنة:

- تبلغ نسبة حالات الطلاق عندما يكون كلا الزوجين كويتي الجنسية (%9.1) من إجمالي عدد حالات الزواج بينهما خلال السنة.
- بينما جاءت نسبة حالات الطلاق عندما يكون الزوج كويتي والزوجة غير كويتية (%9.9) من إجمالي عدد حالات الزواج بينهما خلال السنة.
- أما نسبة حالات الطلاق عندما يكون الزوج غير كويتي والزوجة كويتية فقد بلغت (%8.3) من إجمالي عدد حالات الزواج بينهما خلال السنة.

ثانياً : نسبة حالات الطلاق لمدة حياة زوجية (أقل من سنة) إلى إجمالي حالات الطلاق خلال السنة:

- جاءت نسبة حالات الطلاق عندما يكون كلا الزوجين كويتي الجنسية (%17.7) من إجمالي عدد حالات الطلاق بينهما خلال السنة.
- بينما بلغت نسبة حالات الطلاق عندما يكون الزوج كويتي والزوجة غير كويتية (%24.9) من إجمالي عدد حالات الطلاق بينهما خلال السنة.
- بينما جاءت نسبة حالات الطلاق عندما يكون الزوج غير كويتي والزوجة كويتية (%11.5) من إجمالي عدد حالات الطلاق بينهما خلال السنة.

**عدد حالات الطلاق لمدة حياة زوجية أقل من سنة خلال عام 2018م
لإجمالي عدد حالات الزواج والطلاق خلال السنة**

| البيان | كويتي × كويتية | كويتي × غير كويتية | غير كويتي × كويتية |
|--|----------------|--------------------|--------------------|
| عدد حالات الطلاق خلال مدة حياة زوجية أقل من سنة | 836 | 236 | 77 |
| عدد حالات الزواج خلال السنة | 8824 | 1783 | 672 |
| عدد حالات التصادق خلال السنة | 40 | 717 | 101 |
| إجمالي عدد حالات الزواج خلال السنة | 8864 | 2500 | 773 |
| نسبة حالات الطلاق خلال مدة حياة زوجية أقل من سنة إلى إجمالي حالات الزواج | %9.4 | %9.4 | %10.0 |
| إجمالي عدد حالات الطلاق خلال السنة | 4839 | 925 | 578 |
| نسبة حالات الطلاق خلال مدة حياة زوجية أقل من سنة إلى إجمالي حالات الطلاق | %17.3 | %25.5 | %13.3 |

نستنتج من الجدول السابق ما يلي :

أولاً : نسبة حالات الطلاق لمدة حياة زوجية (أقل من سنة) إلى إجمالي حالات الزواج خلال السنة:

- تبلغ نسبة حالات الطلاق عندما يكون كلا الزوجين كويتي الجنسية (9.4%) من إجمالي عدد حالات الزواج بينهما خلال السنة.
- بينما جاءت نسبة حالات الطلاق عندما يكون الزوج كويتي والزوجة غير كويتية (9.4%) من إجمالي عدد حالات الزواج بينهما خلال السنة.
- أما نسبة حالات الطلاق عندما يكون الزوج غير كويتي والزوجة كويتية فقد بلغت (10.0%) من إجمالي عدد حالات الزواج بينهما خلال السنة.

ثانياً : نسبة حالات الطلاق لمدة حياة زوجية (أقل من سنة) إلى إجمالي حالات الطلاق خلال السنة:

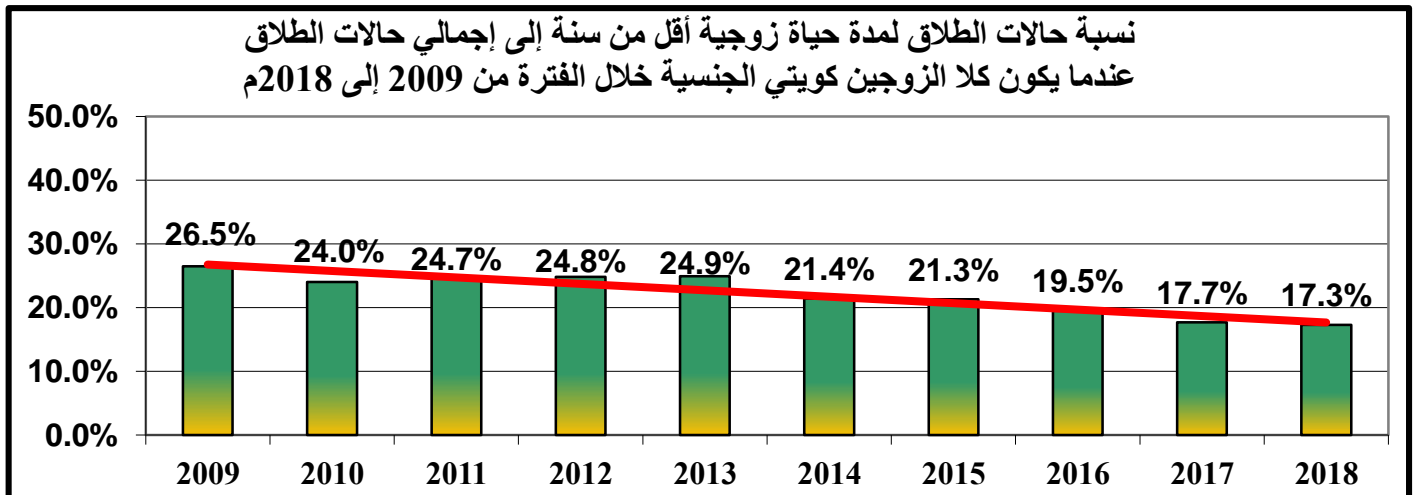
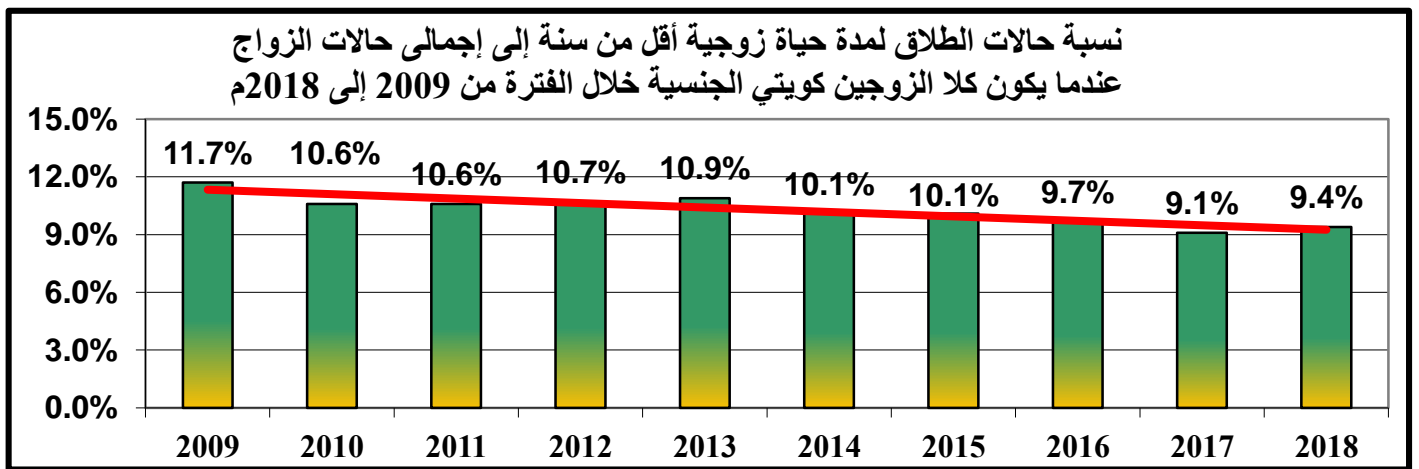
- جاءت نسبة حالات الطلاق عندما يكون كلا الزوجين كويتي الجنسية (17.3%) من إجمالي عدد حالات الطلاق بينهما خلال السنة.
- بينما بلغت نسبة حالات الطلاق عندما يكون الزوج كويتي والزوجة غير كويتية (25.5%) من إجمالي عدد حالات الطلاق بينهما خلال السنة.
- بينما جاءت نسبة حالات الطلاق عندما يكون الزوج غير كويتي والزوجة كويتية (13.3%) من إجمالي عدد حالات الطلاق بينهما خلال السنة.

المُلخَص

وأهم النتائج

**نسبة حالات الطلاق لمدة حياة زوجية أقل من سنة
عندما يكون كلا الزوجين كويتي الجنسية خلال الفترة من 2009م إلى 2018م**

| السنة | 2009 | 2010 | 2011 | 2012 | 2013 | 2014 | 2015 | 2016 | 2017 | 2018 |
|---|-------|-------|-------|-------|-------|-------|-------|-------|-------|-------|
| نسبة حالات الطلاق لمدة حياة زوجية أقل من سنة لإجمالي حالات الزواج | 11.7% | 10.6% | 10.6% | 10.7% | 10.9% | 10.1% | 10.1% | 9.7% | 9.1% | 9.4% |
| نسبة حالات الطلاق لمدة حياة زوجية أقل من سنة لإجمالي حالات الطلاق | 26.5% | 24.0% | 24.7% | 24.8% | 24.9% | 21.4% | 21.3% | 19.5% | 17.7% | 17.3% |

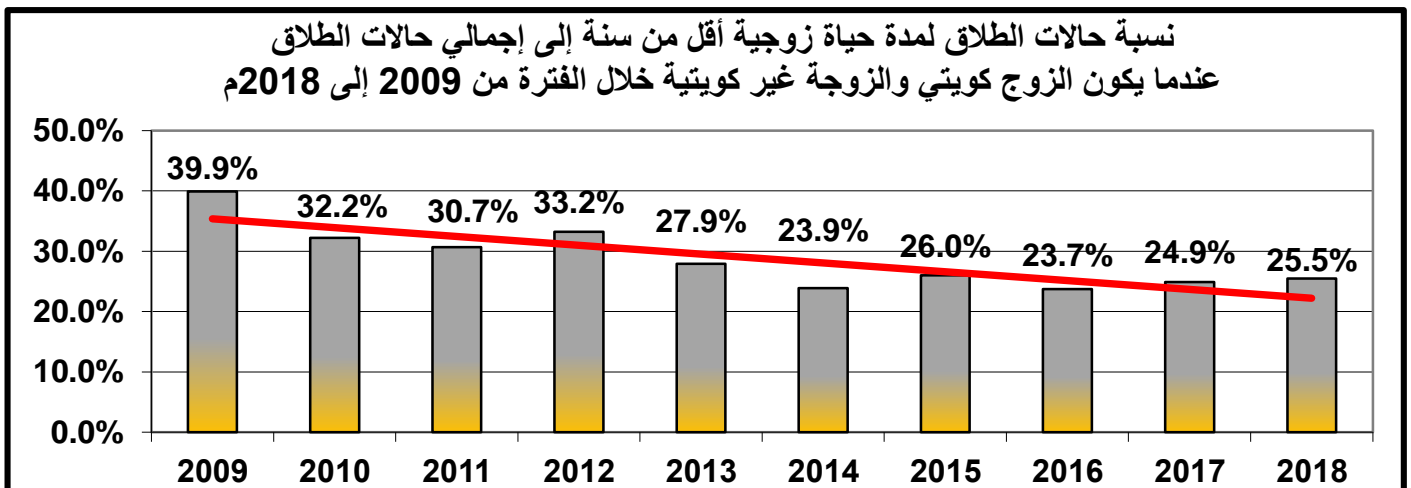
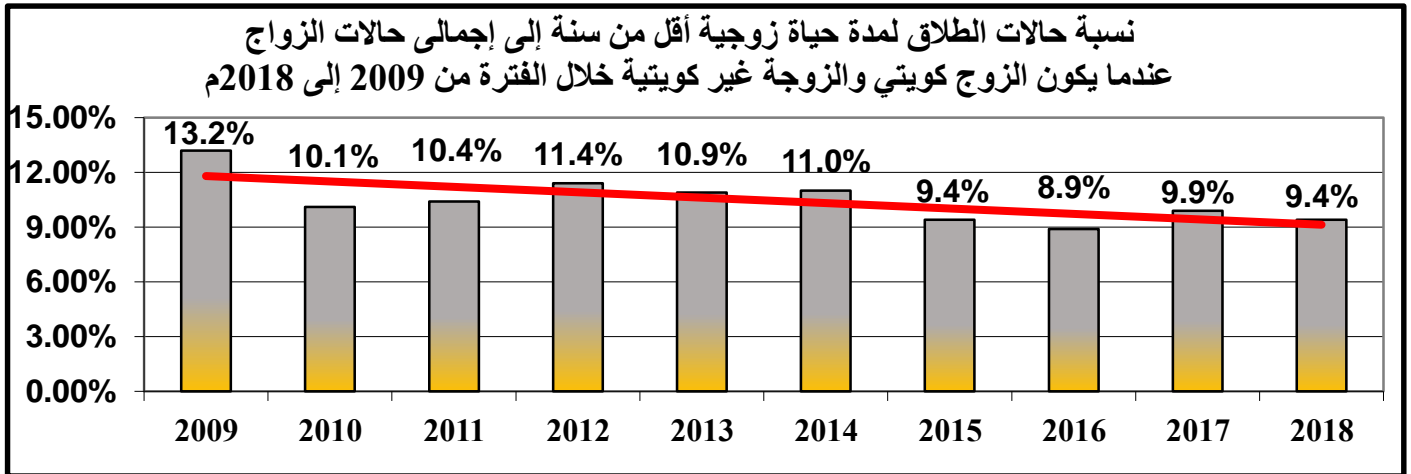


من الجدول والأشكال السابقة نلاحظ :

- تناقص في نسبة حالات الطلاق لمن استمرت حياتهم الزوجية لأقل من سنة خلال العشر سنوات السابقة من 2009 حتى 2018م وذلك بمعدل انخفاض (2.3%) لإجمالي حالات الزواج ، ومعدل انخفاض (9.2%) لإجمالي حالات الطلاق.

**نسبة حالات الطلاق لمدة حياة زوجية أقل من سنة
عندما يكون الزوج كويتي والزوجة غير كويتية خلال الفترة من 2009م إلى 2018م**

| السنة | 2009 | 2010 | 2011 | 2012 | 2013 | 2014 | 2015 | 2016 | 2017 | 2018 |
|---|-------|-------|-------|-------|-------|-------|-------|-------|-------|-------|
| نسبة حالات الطلاق لمدة حياة زوجية أقل من سنة لإجمالي حالات الزواج | 13.2% | 10.1% | 10.4% | 11.4% | 10.9% | 11.0% | 9.4% | 8.9% | 9.9% | 9.4% |
| نسبة حالات الطلاق لمدة حياة زوجية أقل من سنة لإجمالي حالات الطلاق | 39.3% | 32.2% | 30.7% | 33.2% | 27.9% | 23.9% | 26.0% | 23.7% | 24.9% | 25.5% |

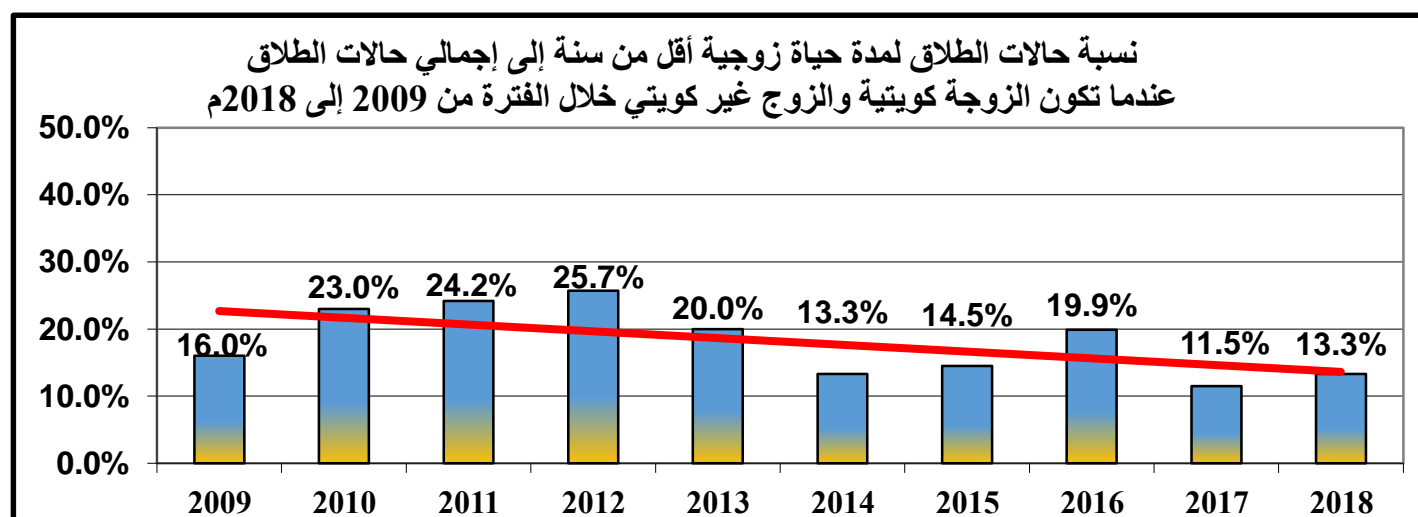
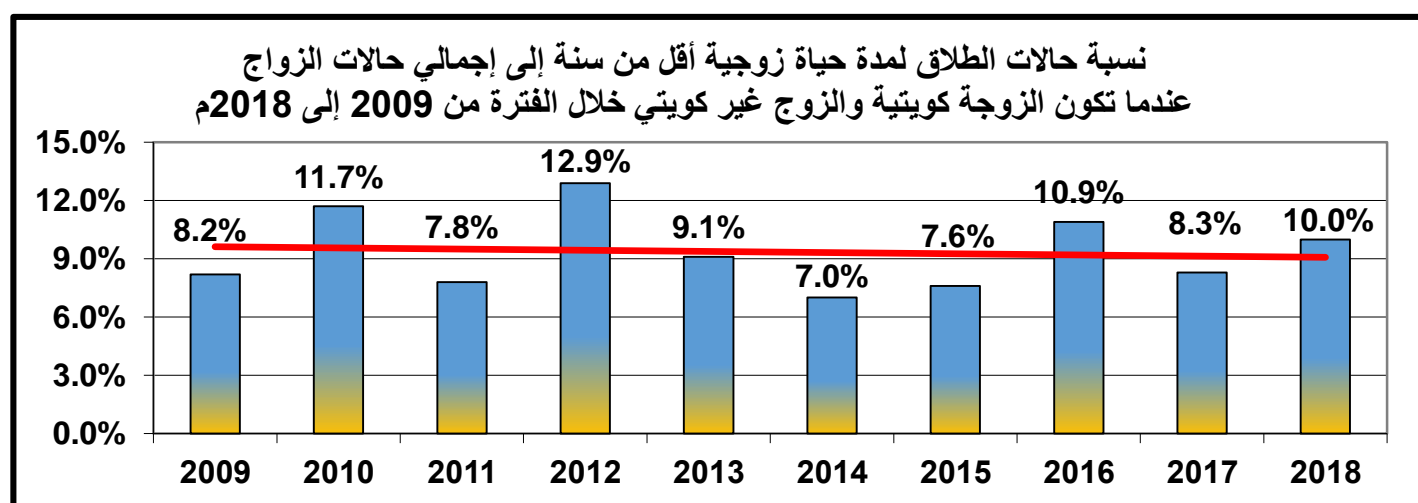


من الجدول والأشكال السابقة نلاحظ :

- تناقص في نسبة حالات الطلاق لمن استمرت حياتهم الزوجية لأقل من سنة خلال العشر سنوات السابقة من 2009 حتى 2018م وذلك بمعدل انخفاض (3.8%) لإجمالي حالات الزواج ، ومعدل انخفاض (13.8%) لإجمالي حالات الطلاق.

**نسبة حالات الطلاق لمدة حياة زوجية أقل من سنة
عندما تكون الزوجة كويتية والزوج غير كويتي خلال الفترة من 2009م إلى 2018م**

| السنة | 2009 | 2010 | 2011 | 2012 | 2013 | 2014 | 2015 | 2016 | 2017 | 2018 |
|---|-------|-------|-------|-------|-------|-------|-------|-------|-------|-------|
| نسبة حالات الطلاق لمدة حياة زوجية أقل من سنة لإجمالي حالات الزواج | 8.2% | 11.7% | 7.8% | 12.9% | 9.1% | 7.0% | 7.6% | 10.9% | 8.3% | 10.0% |
| نسبة حالات الطلاق لمدة حياة زوجية أقل من سنة لإجمالي حالات الطلاق | 16.0% | 23.0% | 24.2% | 25.7% | 20.0% | 13.3% | 14.5% | 19.9% | 11.5% | 13.3% |



من الجدول والأشكال السابقة نلاحظ :

- تفاوت نسبة حالات الطلاق لمن استمرت حياتهم الزوجية لأقل من سنة بين الإرتفاع والإنخفاض
- بنسب قليلة لإجمالي حالات الزواج خلال العشر سنوات السابقة من 2009 حتى 2018م ، وتتناقص بمعدل انخفاض (2.7%) لإجمالي حالات الطلاق.